

若者のコロナ対策に関する意識調査 (令和3年6月)

調査結果

- 調査方法: インターネット調査
- 調査対象: 全国の男女18歳～34歳
- サンプルング方法およびサンプル数: 3,000サンプル。

	18-19歳	20-24歳	25-29歳	30-34歳
男性	250	417	417	416
女性	250	417	417	416

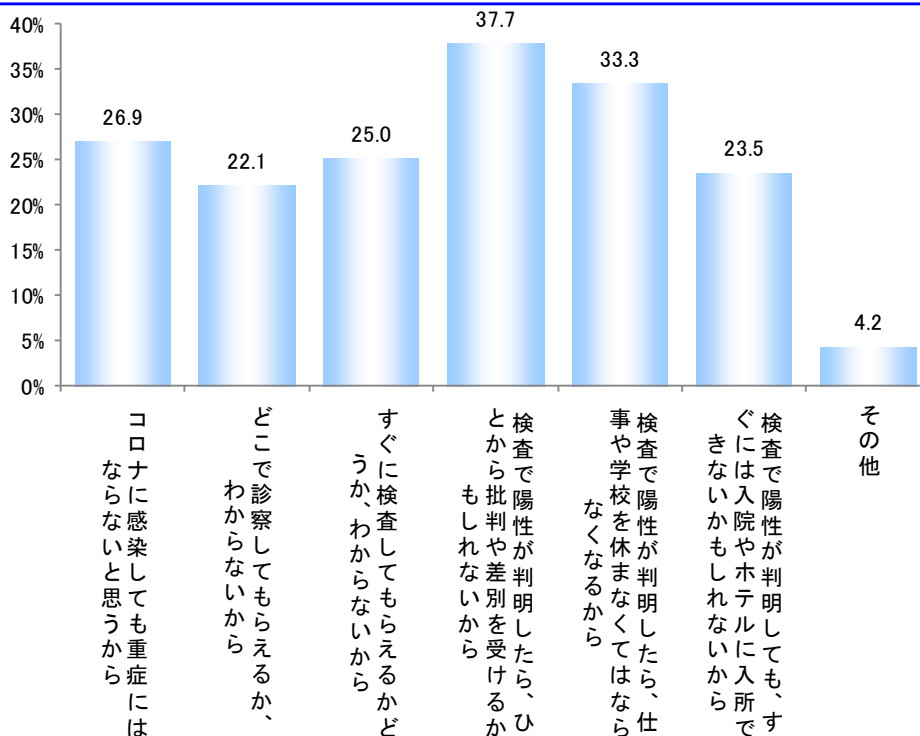
- 調査期間: 2021年6月10日(木)～同年6月11日(金)

新型コロナに関して、あなたの気持ちにあてはまるものを一つだけ選んでください。
(SA)

		■ あてはまる ■ あまりあてはまらない ■ わからない ■ ややあてはまる ■ あてはまらない ■ 答えたくない						
Q1_1	自分はコロナに感染しないと思う	(3000)	12.3	15.3	23.2	21.3	23.9	3.9
Q1_2	感染しても、自分は重症化しないと思う	(3000)	9.9	20.8	21.8	17.4	26.1	3.9
Q1_3	感染しても、自分は死ぬことはないと思う	(3000)	12.3	22.5	20.4	15.8	25.0	4.0
Q1_4	感染しても、自分には後遺症は残らないと思う	(3000)	7.8	14.7	25.9	19.4	28.1	4.2
Q1_5	コロナかなと思っても、検査は受けたくない	(3000)	7.1	14.2	25.8	33.9	14.4	4.6
Q1_6	周囲に感染者がいても、検査を受けたくない	(3000)	6.5	10.4	26.5	37.5	14.1	5.0
Q1_7	保健所の調査には協力したくない	(3000)	5.1	9.4	25.2	39.7	15.1	5.4

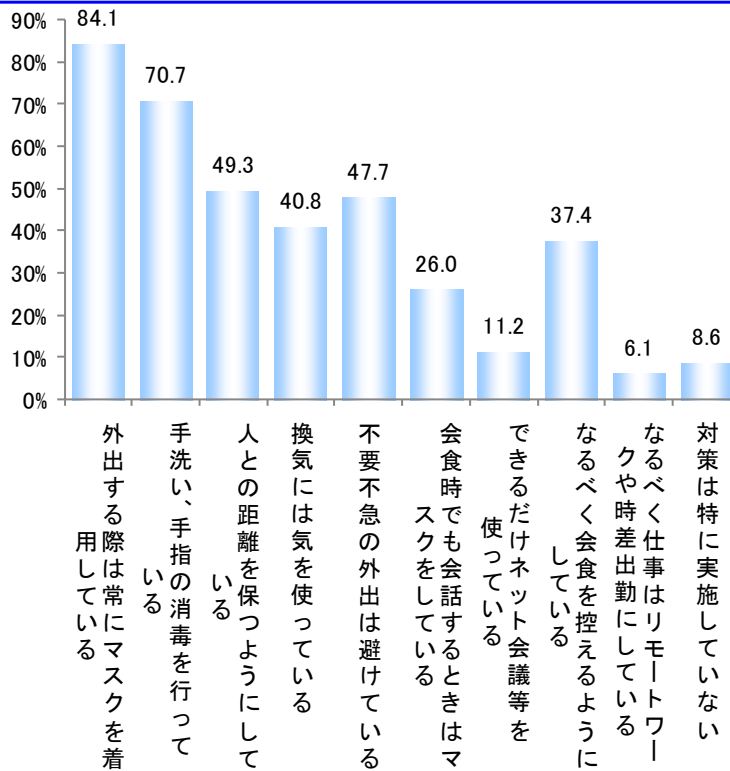
Q1_A

Q1の「コロナかなと思っても、検査は受けたくない」で「あてはまる」「ややあてはまる」と答えた方にうかがいます。その理由として、あてはまるものすべてを選んで下さい。(MA)



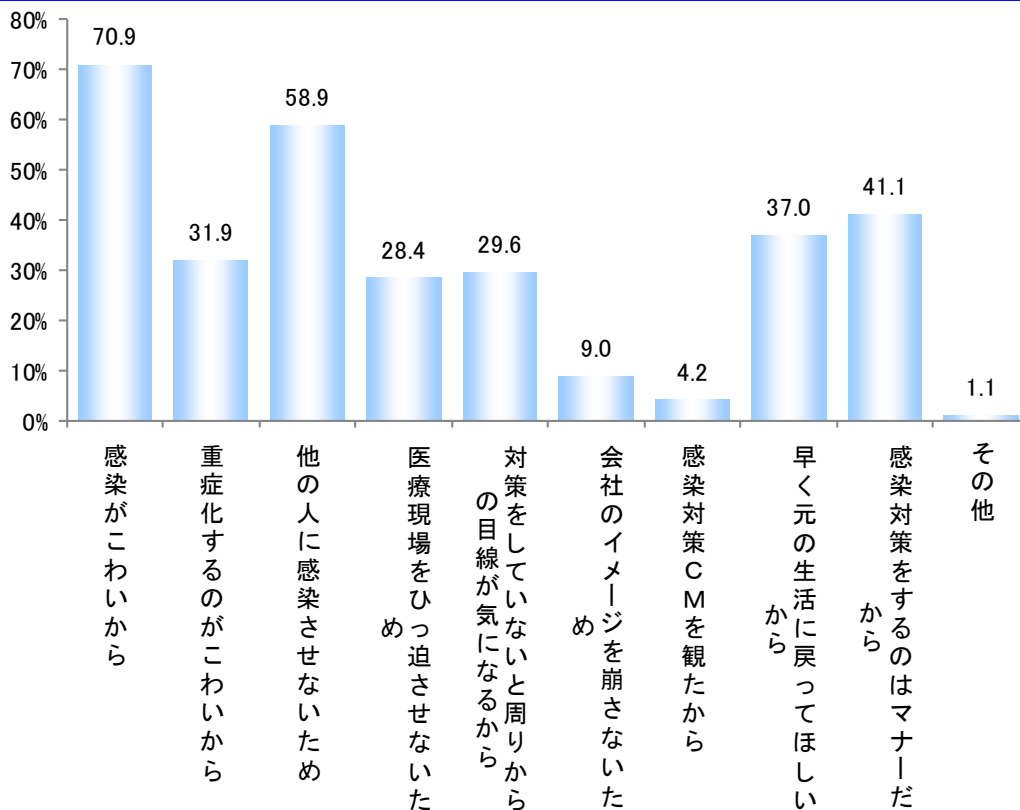
Q3

新型コロナ対策として実施していることはありますか？特に実施していない場合は、「対策は特に実施していない」を選んで下さい。(MA)



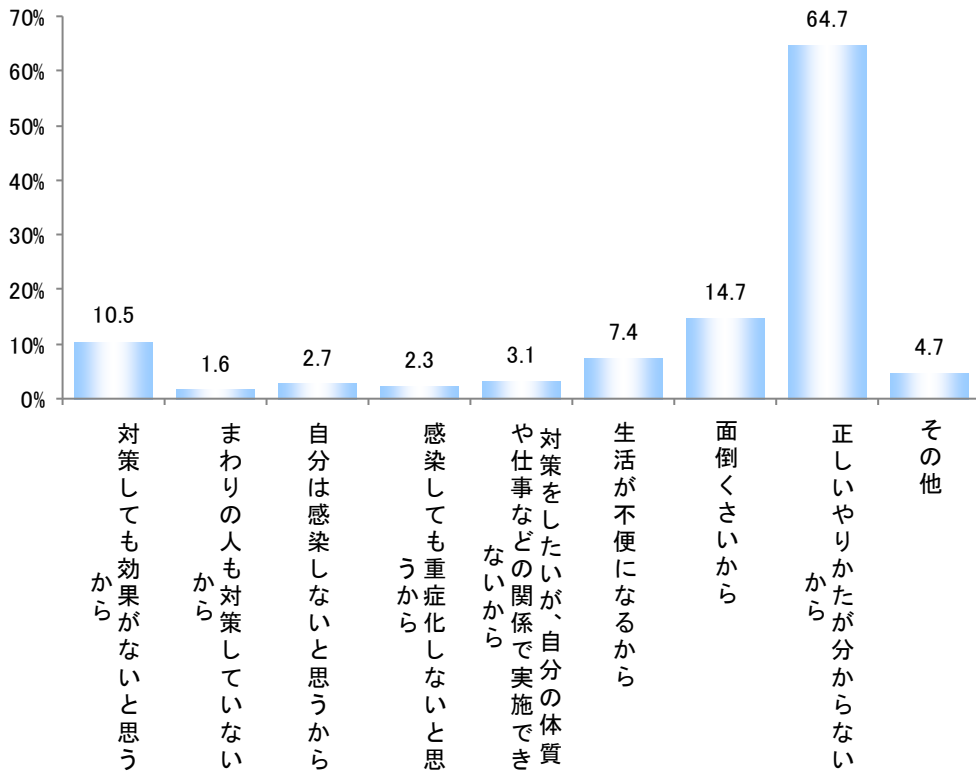
Q4

対策を実施している方に伺います。その理由は何ですか？(MA)



Q5

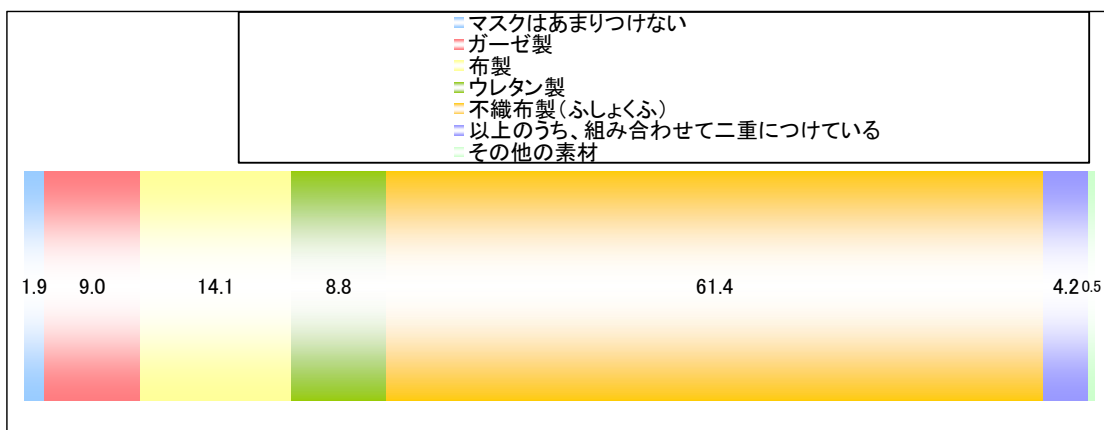
Q3で「対策は特に実施していない」と回答した方に伺います。その理由は何ですか？(MA)



6

Q6

あなたが人と会うときによく使っているのは、どんなマスクですか？一番活用しているものを一つだけ選んでください。(SA)




	該当数	マスクはあまりつけない	ガーゼ製	布製	ウレタン製	不織布製(ふしょくふ)	以上のうち、組み合わせて二重にしている	その他の素材
全体	3000	1.9	9.0	14.1	8.8	61.4	4.2	0.5

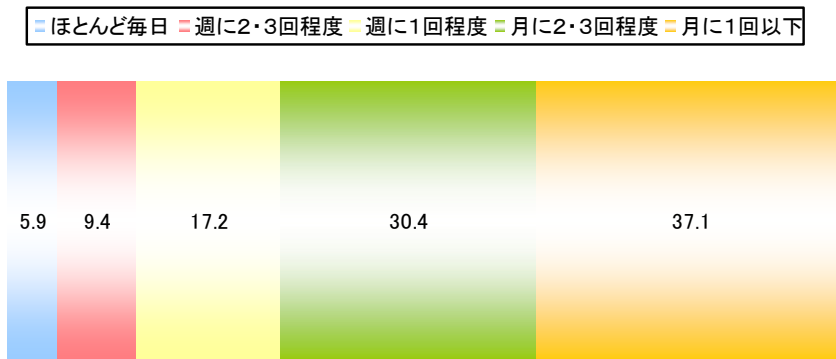
7

Q7・Q8

直近1か月以内に会食をしましたか？ここでの会食は「同居する人以外の人の飲食」を指すこととします。(SA)



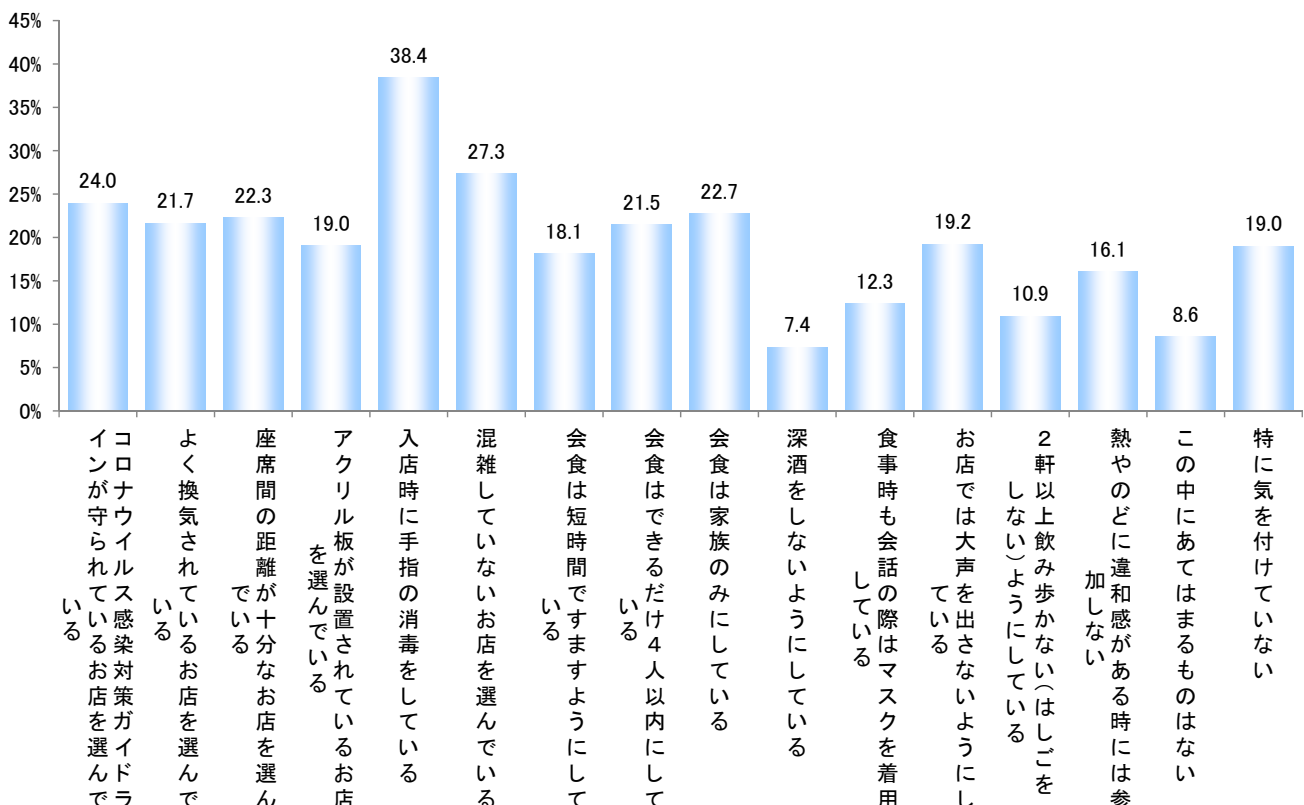
Q7で「はい」と回答した方に伺います。会食の頻度はどれくらいですか？(SA)



8

Q9

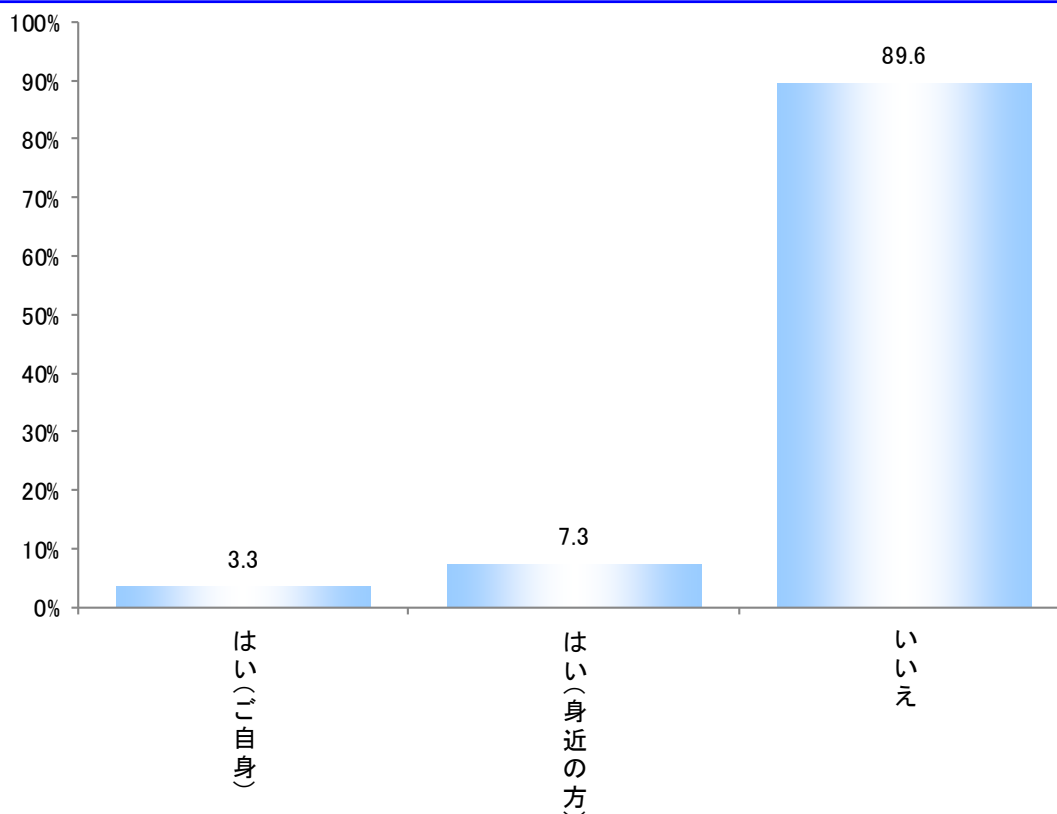
会食時の感染対策として、普段あなた自身が行っていることを選んでください。(MA)



9

Q10

ご自身及び身近の方が新型コロナに感染したことがありますか？(MA)




10

Q11

あなたは、新型コロナワクチンの接種を受けようと思いますか。あてはまるものを一つだけ選んでください。(SA)

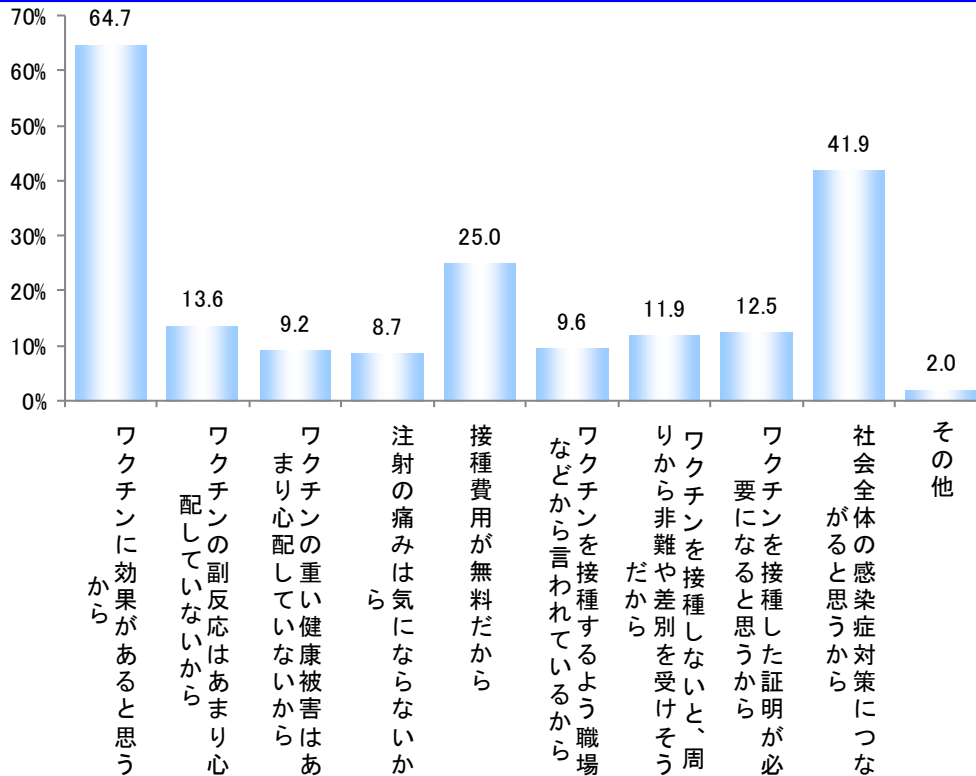
- | | | |
|----------|----------|-------------|
| 必ず接種する | おそらく接種する | できれば接種したくない |
| 絶対に接種しない | 答えたくない | |



11

Q11_A

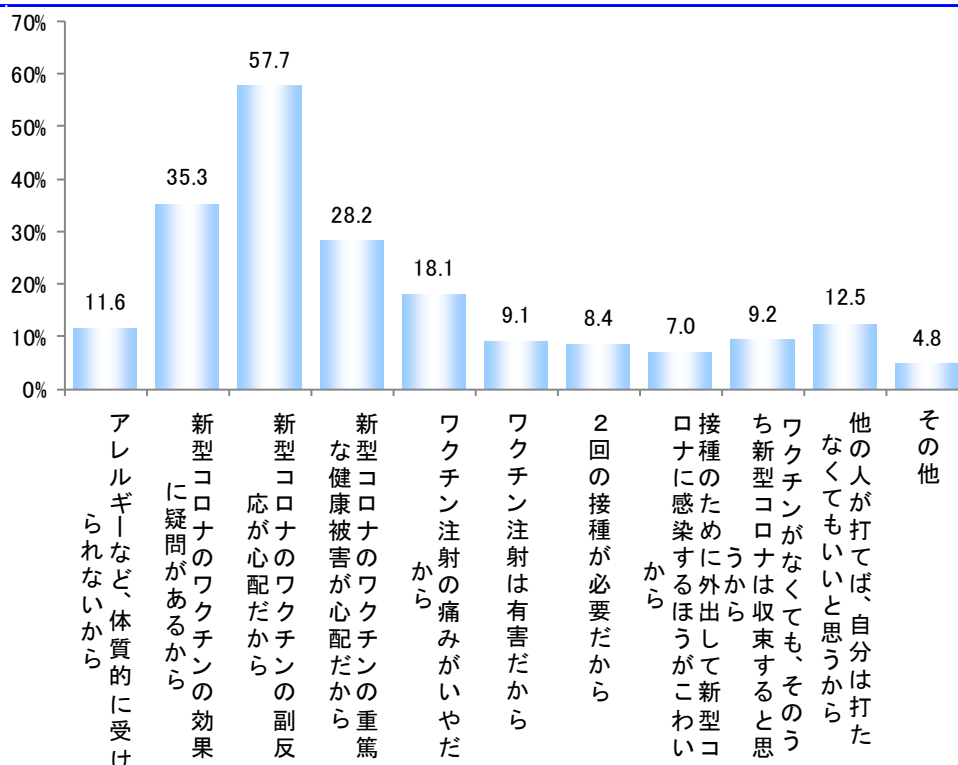
Q11で、「必ず接種する」「おそらく接種する」と答えた方に伺います。その理由として、あてはまるものを選んでください。(MA)



12

Q11_B

Q11で「できれば接種したくない」「絶対に接種しない」と答えた方に伺います。その理由として、あてはまるものを選んでください。(MA)



13

Q12

新型コロナのワクチンに関して、あなたがほしい情報をいくつか選んでください。
(MA)

