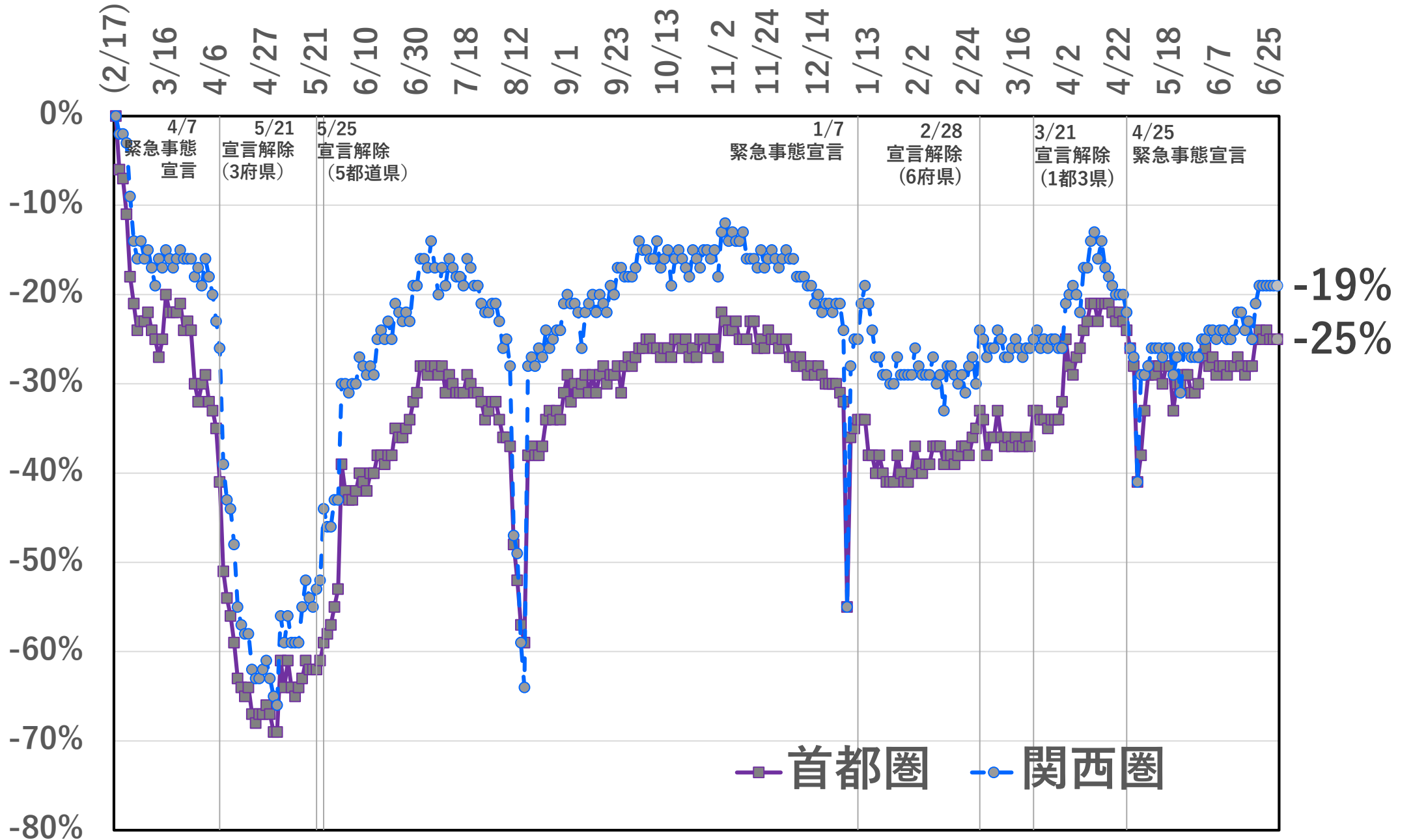
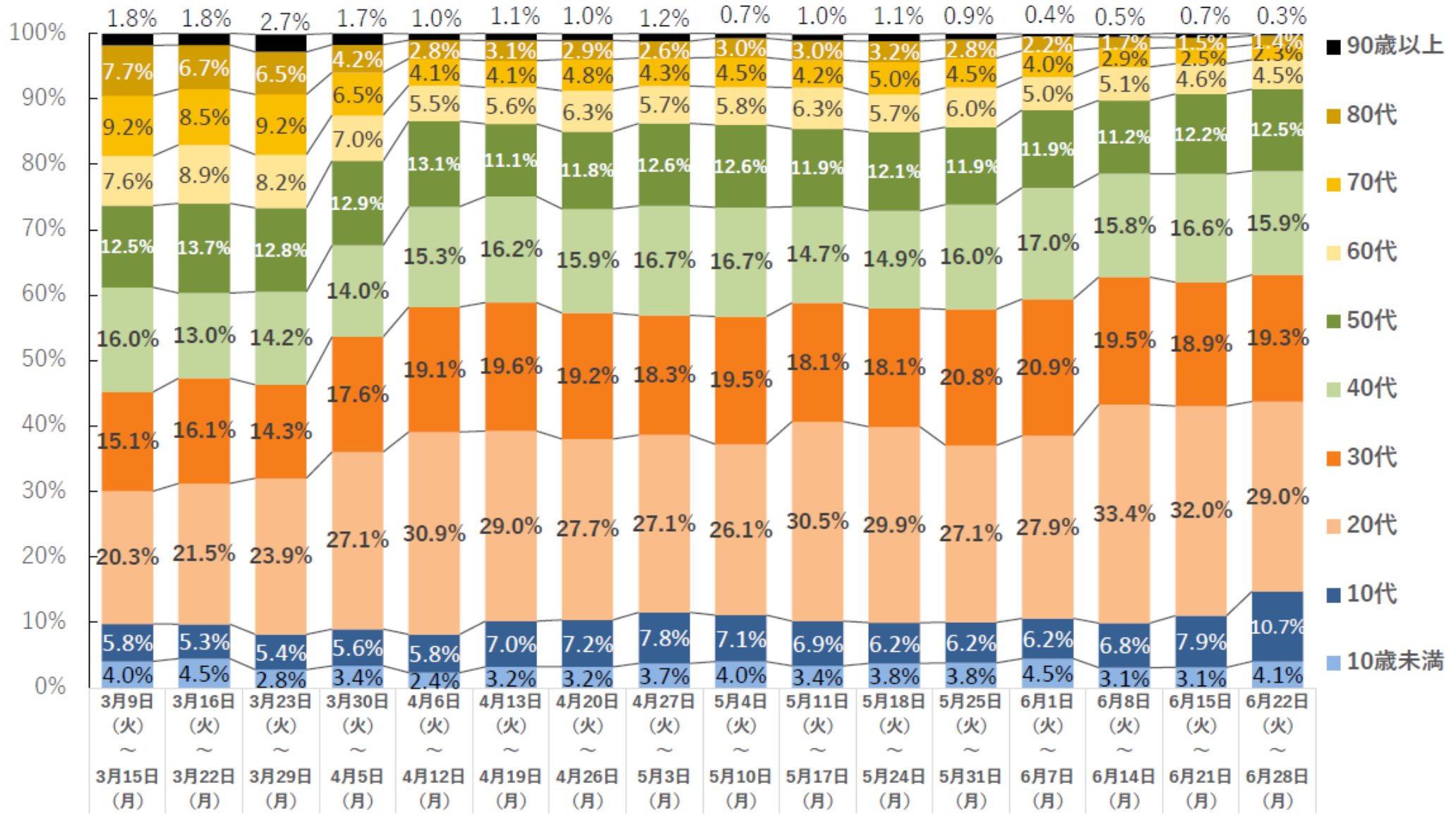


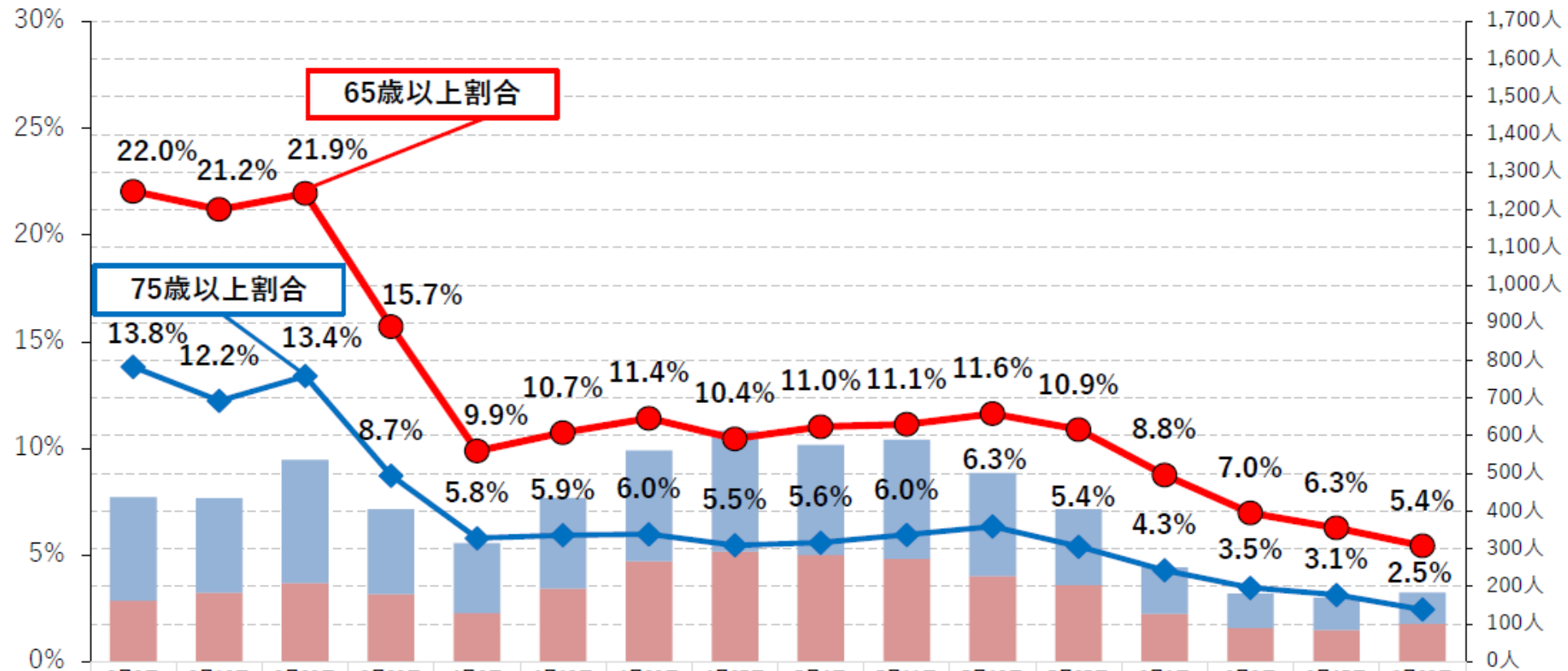
# 駅の利用状況（首都圏・関西圏） 6月29日（火）時点



## 【感染状況】 ①-2 新規陽性者数 (年代別)



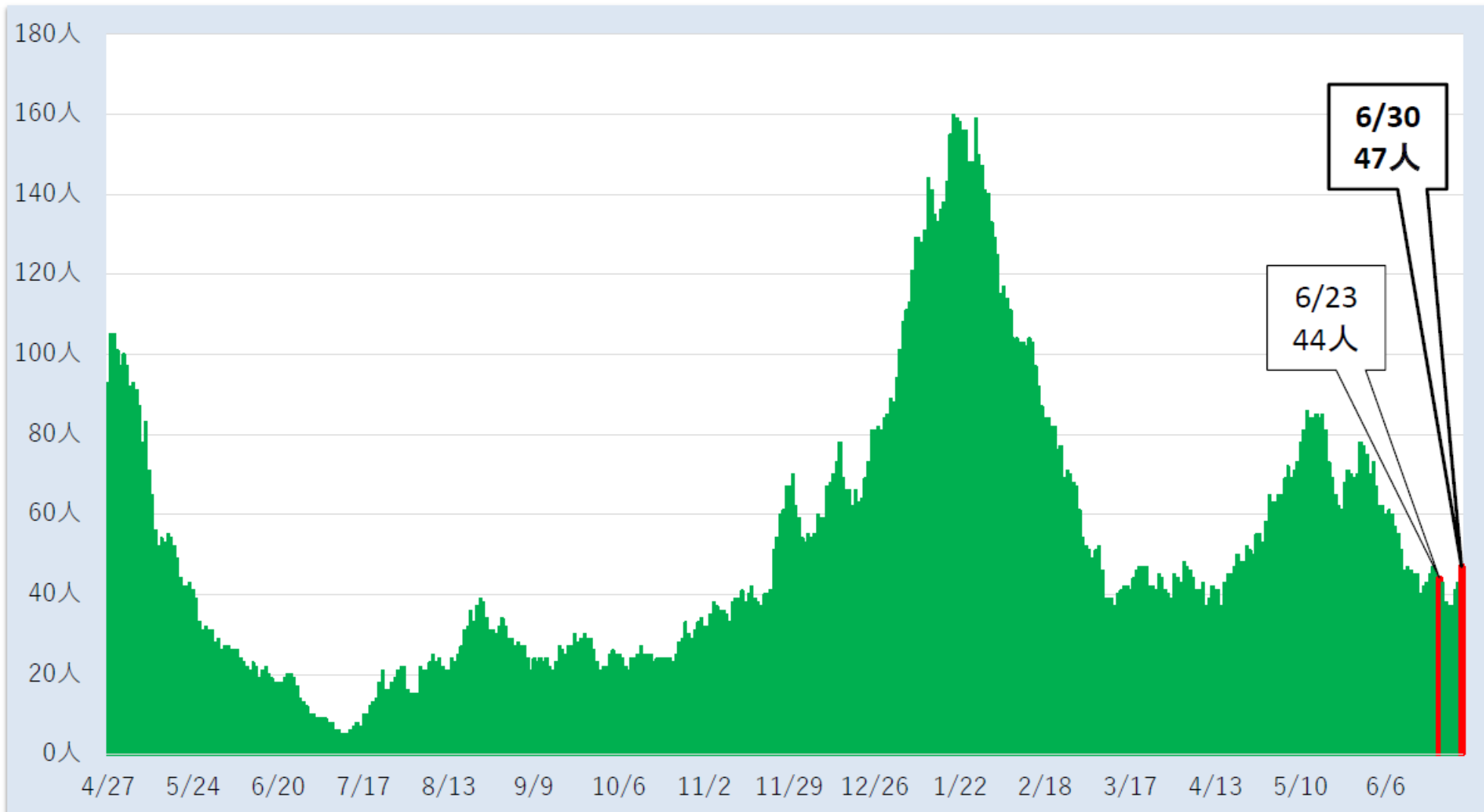
## 【感染状況】 ①-3 新規陽性者数（65歳以上の割合）



	3月9日 (火) ~ 3月15日 (月)	3月16日 (火) ~ 3月22日 (月)	3月23日 (火) ~ 3月29日 (月)	3月30日 (火) ~ 4月5日 (月)	4月6日 (火) ~ 4月12日 (月)	4月13日 (火) ~ 4月19日 (月)	4月20日 (火) ~ 4月26日 (月)	4月27日 (火) ~ 5月3日 (月)	5月4日 (火) ~ 5月10日 (月)	5月11日 (火) ~ 5月17日 (月)	5月18日 (火) ~ 5月24日 (月)	5月25日 (火) ~ 5月31日 (月)	6月1日 (火) ~ 6月7日 (月)	6月8日 (火) ~ 6月14日 (月)	6月15日 (火) ~ 6月21日 (月)	6月22日 (火) ~ 6月28日 (月)
75歳以上	274人	251人	327人	225人	185人	241人	294人	321人	292人	316人	274人	201人	123人	90人	85人	83人
65歳~74歳	163人	184人	209人	180人	130人	195人	267人	293人	284人	274人	228人	204人	128人	91人	85人	101人
65歳以上割合	22.0%	21.2%	21.9%	15.7%	9.9%	10.7%	11.4%	10.4%	11.0%	11.1%	11.6%	10.9%	8.8%	7.0%	6.3%	5.4%
75歳以上割合	13.8%	12.2%	13.4%	8.7%	5.8%	5.9%	6.0%	5.5%	5.6%	6.0%	6.3%	5.4%	4.3%	3.5%	3.1%	2.5%

## 【医療提供体制】 ⑦-1 重症患者数

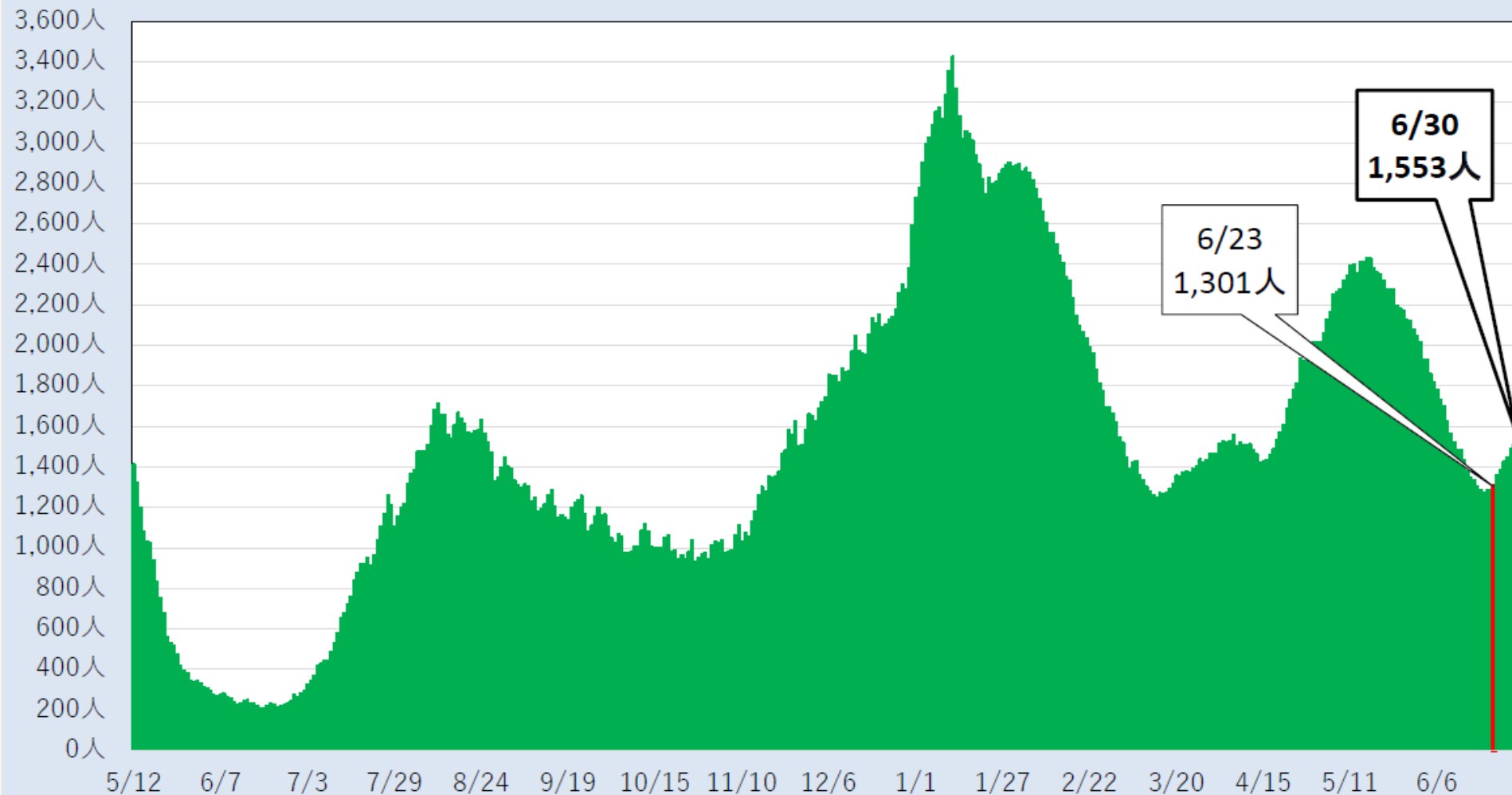
➤ 重症患者数は、前回の44人から6月30日時点で47人と高い値で推移している。



(注) 入院患者数のうち、人工呼吸器管理（ECMOを含む）が必要な患者数を計上  
上記の考え方で重症患者数の計上を開始した2020年4月27日から作成

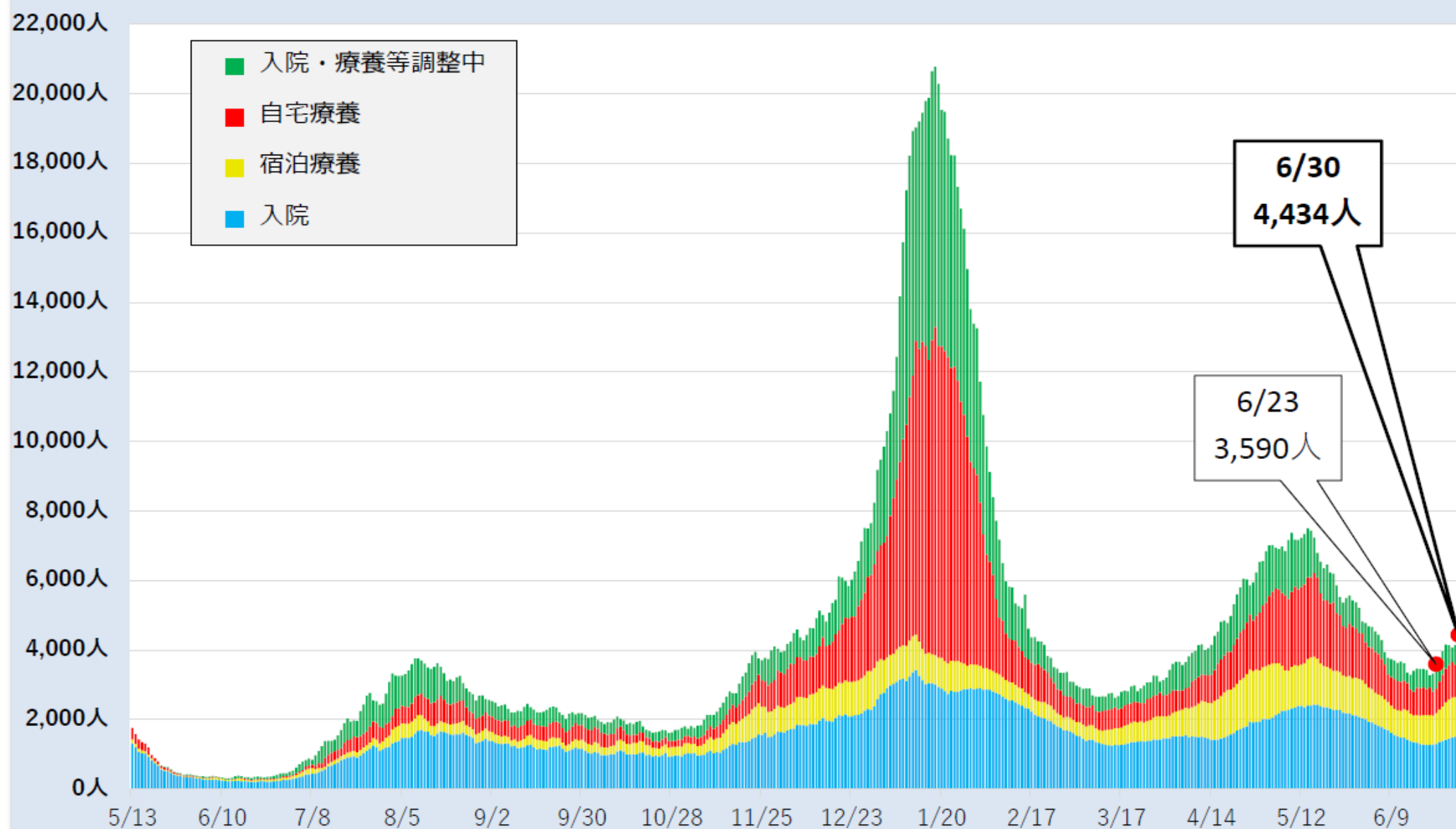
## 【医療提供体制】 ⑥-1 入院患者数

➤ 入院患者数は、6月30日時点で1,553人に増加した。



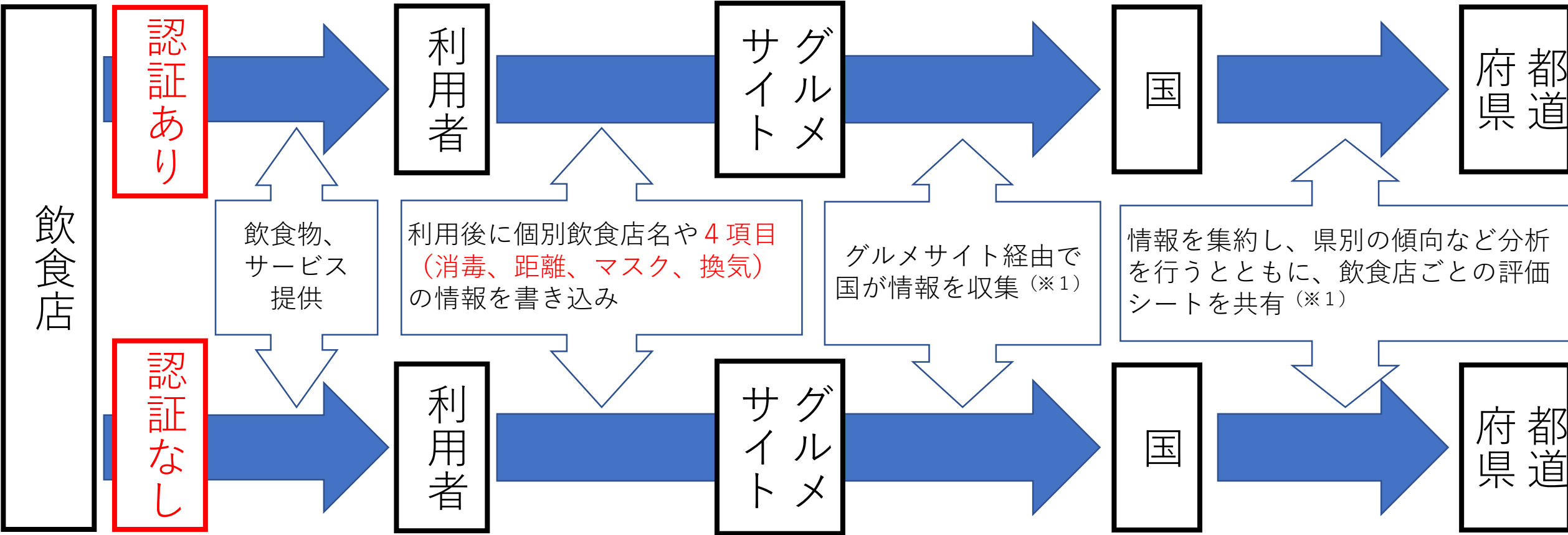
(注) 2020年5月11日までの入院患者数には宿泊療養者・自宅療養者等を含んでいるため、入院患者数のみを集計した5月12日から作成

### 【医療提供体制】 ⑥-3 検査陽性者の療養状況 (公表日の状況)



# 飲食店第三者認証制度の感染拡大防止対策フィードバックシステムについて

情報を分析し、**内容を検証**したうえで、第三者認証制度の**認証基準を守らない飲食店**に対する**改善指導を徹底**（※2）することにより、**第三者認証制度の質を担保**



情報を分析し、**内容を検証**したうえで、**ガイドラインの遵守等を働きかける**（今後、**第三者認証の申請が行われる飲食店**については、**認証に当たって参考にする**）

（※1）グルメサイト経由で国が収集した情報を共有するのは国と都道府県など飲食店の第三者認証制度の実施主体のみであり（グルメサイトは情報をもたない）、かつ、共有された情報は第三者認証の質を担保する目的以外には利用されない。

（※2）正当な理由なく改善指導に従わない場合には認証の取消しもありうる。