

# モニタリング検査の実施状況

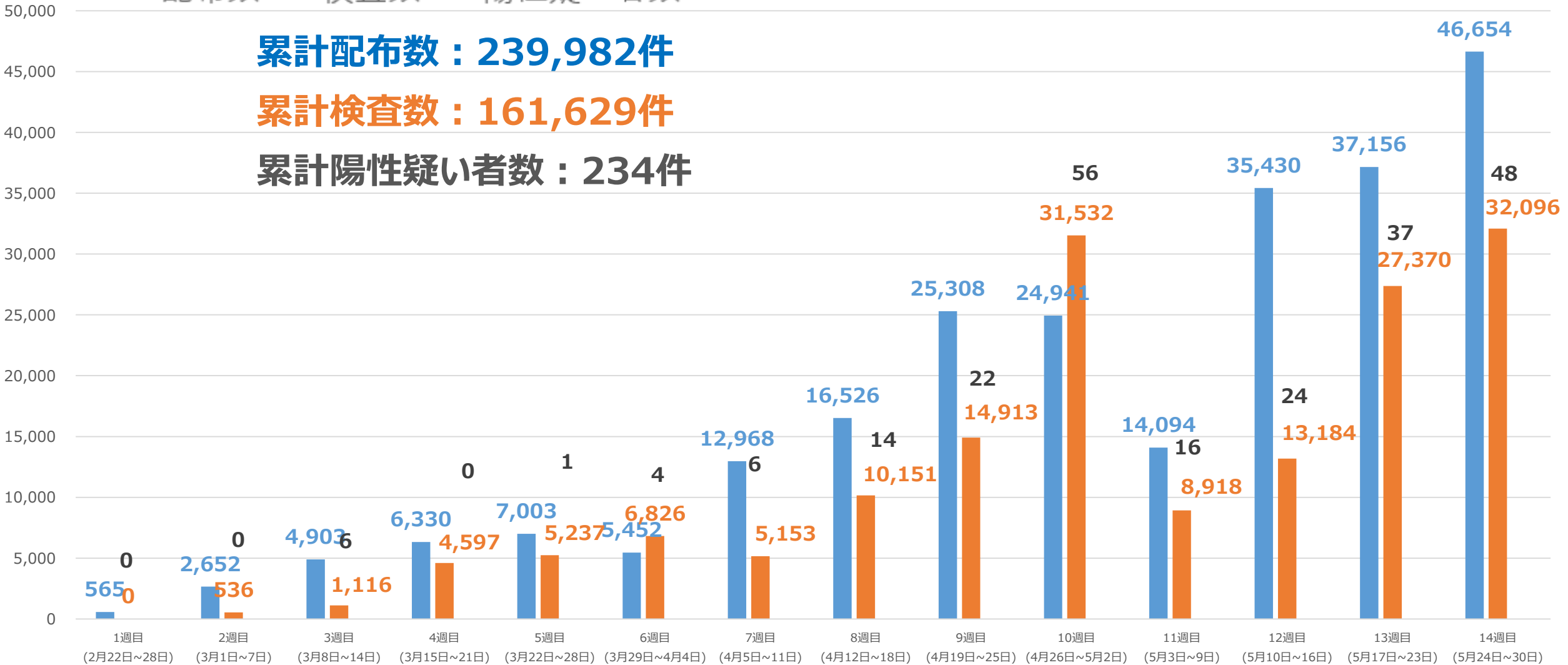
※一部暫定値のため、事後的に数値を修正する可能性があります。

■ 配布数<sup>1</sup> ■ 検査数<sup>2</sup> ■ 陽性疑い者数

累計配布数：239,982件

累計検査数：161,629件

累計陽性疑い者数：234件



1 当該週に配布した唾液PCRキット数を計上している

2 当該週に検査会社で検査した結果数を計上している

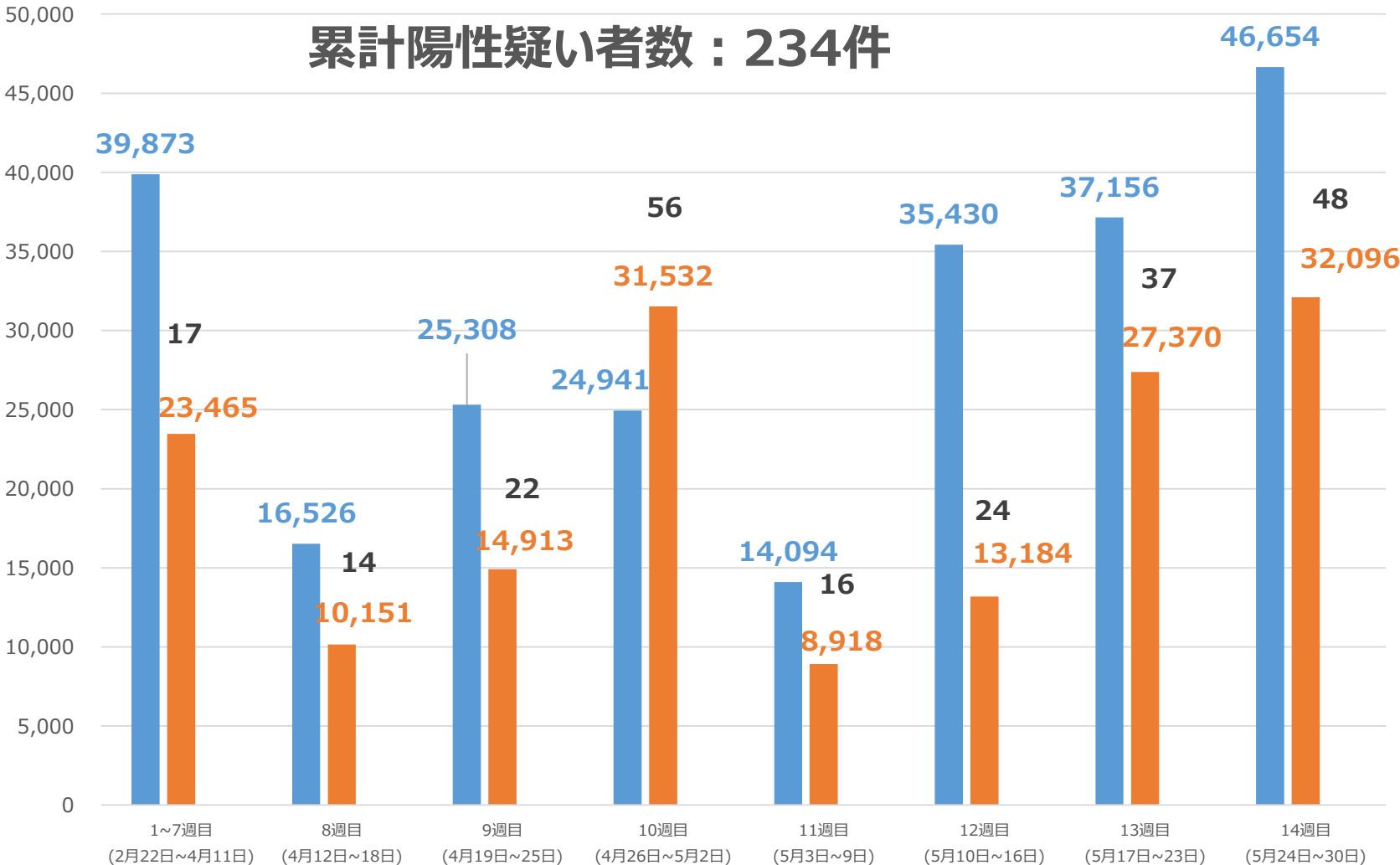
# モニタリング検査の実施状況 <sup>1</sup>

■ 配布数 ■ 検査数 ■ 陽性疑い者数

累計配布数：239,982件

累計検査数：161,629件

累計陽性疑い者数：234件



※一部暫定値のため、事後的に数値を修正する可能性があります。

1 陽性疑い者数はその週の検査数の内数である。

- ・3週目(3月8日~14日) 6名  
京都2名、兵庫4名
- ・5週目(3月22日~28日) 1名  
京都府1名
- ・6週目(3月29日~4月4日) 4名  
神奈川1名、岐阜1名、  
兵庫1名、福岡1名
- ・7週目(4月5日~11日) 6名  
大阪4名、栃木1名、沖縄1名
- ・8週目(4月12日~18日) 14名  
埼玉1名、岐阜1名、京都1名、  
大阪7名、兵庫2名、沖縄2名
- ・9週目(4月19日~25日) 22名  
埼玉1名、千葉1名、東京8名、  
京都3名、大阪6名、福岡2名、  
沖縄1名
- ・10週目(4月26日~5月2日) 56名  
宮城1名、千葉1名、東京6名、神奈川1名、  
岐阜2名、京都2名、大阪35名、福岡8名
- ・11週目(5月3日~5月9日) 16名  
栃木1名、埼玉1名、千葉1名、東京2名、  
岐阜1名、大阪2名、福岡7名、沖縄1名
- ・12週目(5月10日~16日) 24名  
北海道1名、東京7名、岐阜1名、愛知1名、  
京都3名、大阪5名、福岡5名、沖縄1名
- ・13週目(5月17日~23日) 37名  
北海道1名、埼玉2名、東京11名、神奈川2名、愛知1名、  
京都3名、大阪9名、兵庫2名、福岡5名、沖縄1名
- ・14週目(5月24日~30日) 48名  
北海道2名、宮城2名、埼玉4名、東京7名、神奈川1名、  
岐阜2名、愛知10名、京都1名、大阪7名、福岡10名、  
沖縄2名

# モニタリング検査の実施状況（各週の配布数＜自治体別＞）

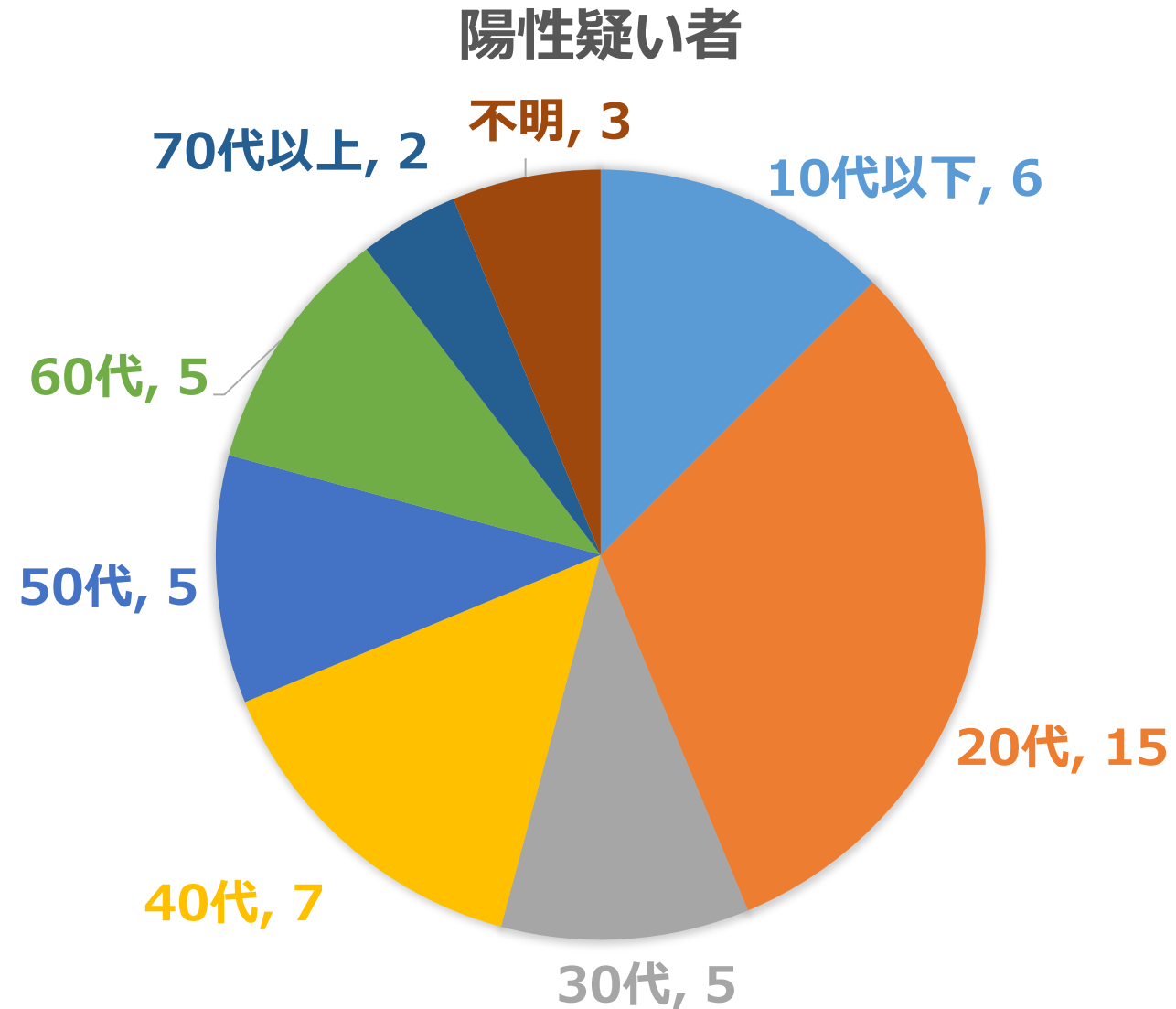
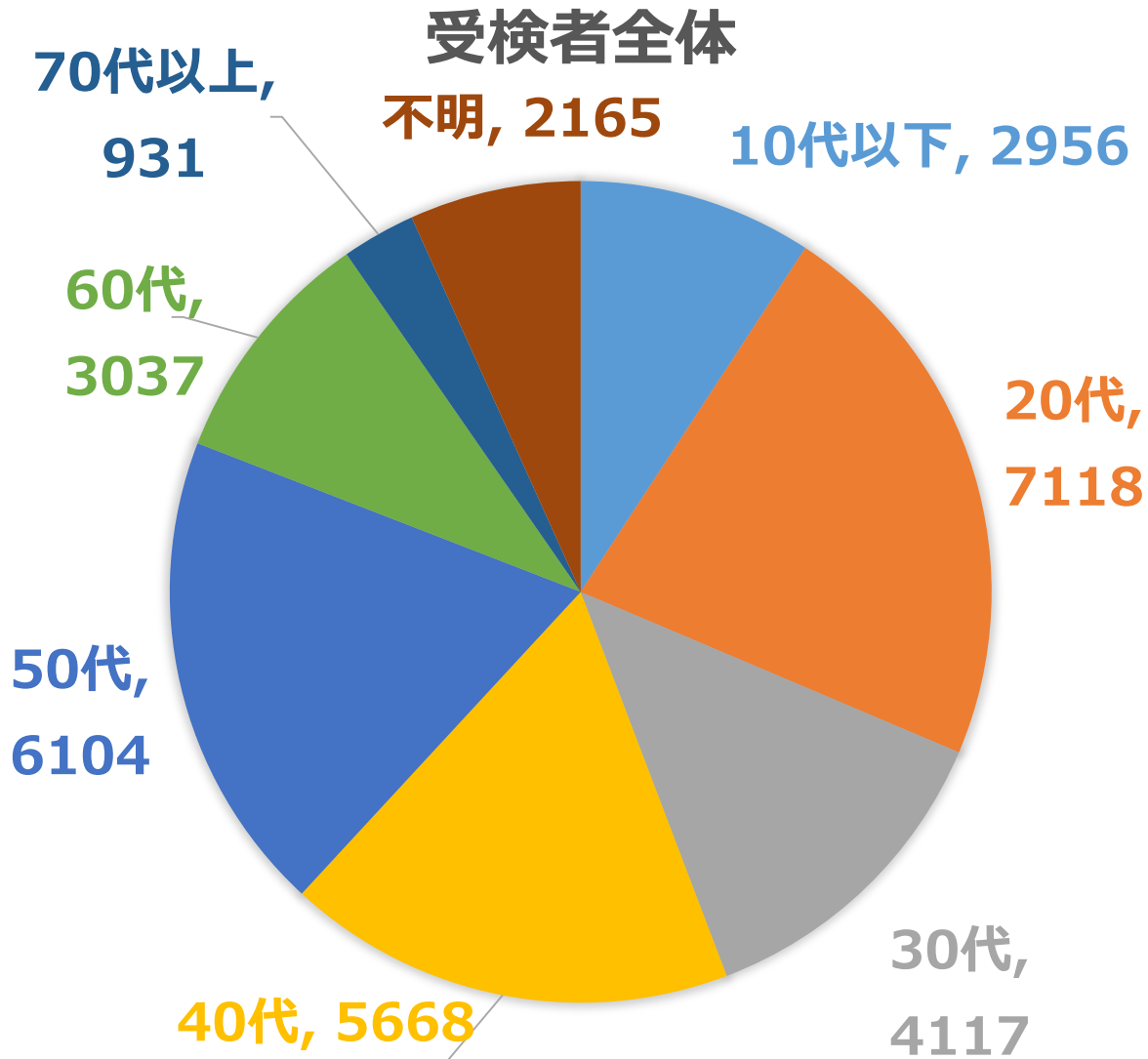
	1週目 (2/22- 28)	2週目 (3/1-7)	3週目 (3/8- 14)	4週目 (3/15- 21)	5週目 (3/22- 28)	6週目 (3/29- 4/4)	7週目 (4/5- 11)	8週 (4/12- 18)	9週 (4/19- 25)	10週 (4/26- 5/2)	11週 (5/3- 5/9)	12週 (5/10- 16)	13週 (5/17- 23)	14週 (5/24- 30)	14週 までの 合計
北海道	0	0	0	0	0	30	30	48	340	18	439	679	804	1,559	3,947
宮城県									843	478	79	1,134	3,099	1,500	7,133
栃木県	565	598	668	685	612	351	517	305	510	403	267	360	349	693	6,883
埼玉県	0	0	0	409	206	0	686	1,857	1,448	1,945	325	4,431	4,229	3,178	18,714
千葉県	0	0	0	44	33	0	60	219	838	1,859	516	558	796	1,939	6,862
東京都	0	0	0	62	37	24	2,098	3,582	3,653	6,992	2,513	8,573	10,816	13,371	51,721
神奈川県	0	0	0	697	265	380	610	2,865	1,238	2,503	1,297	4,880	2,036	5,282	22,053
岐阜県	0	176	197	243	497	360	1,037	988	1,079	1,179	556	2,080	2,072	2,587	13,051
愛知県	0	100	317	197	210	186	451	339	558	469	753	1,039	2,493	3,317	10,429
京都府	0	300	265	455	453	709	620	1,054	1,662	887	790	1,795	1,434	2,522	12,946
大阪府	0	826	1,746	1,394	2,621	1,802	2,493	2,901	7,246	4,553	3,422	5,284	3,396	4,363	42,047
兵庫県	0	446	275	84	525	38	790	173	633	0	165	517	530	1,427	5,603
福岡県	0	206	1,435	2,060	1,544	1,539	3,115	2,057	4,223	3,035	2,545	3,338	3,364	3,548	32,009
沖縄県	0	0	0	0	0	33	461	138	1,037	620	427	762	1,738	1,368	6,584
合計	565	2,652	4,903	6,330	7,003	5,452	12,968	16,526	25,308	24,941	14,094	35,430	37,156	46,654	239,982

注）8週目の配布数について、自治体の区分を明確にすることができたので、東京都と神奈川県の数値を一部変更しております。

なお、8週目の合計欄の数値に変更はありません。

# モニタリング検査における受検者等年代内訳

## 14週目(5/24-30, 受検者数 : 32,096, 陽性疑い者数 : 48)



# モニタリング検査で感染源を探知した事例

## A公演

出演予定者の陽性が判明。公演を中止し、クラスター発生を回避。  
同僚1名の感染も特定。

## B建設業

1名の無症状の陽性者判明。  
他の社員にも検査を行い、陽性者を特定。

## C日本語学校

2名の無症状陽性者判明。  
同居者も検査。